


**INVERSIONES PUNTO ROJO S.A.S**  
**NIT. 900.189.717-9**  
 Manizales (Caldas) "Generador de recursos VIGILADO SUPERSALUD"

**ESTADO DE SITUACION FINANCIERA COMPARATIVO**

		A 31/DIC/2017	A 31/DIC/2016	VARIACION ABSOLUTA
<b>ACTIVOS</b>				
<b>ACTIVOS CORRIENTES</b>				
1105 Efectivo y equivalente	3	82,792,324	17,500,270	65,292,054
1305 Deudores del sistema al costo		-	-	-
1325 Deudores accionistas		100,000,000	-	100,000,000
1330 Activos no financieros-anticipos y avances	4	15,729,800	14,288,449	1,441,351
1355 Anticipo de impuestos o contribuciones o saldos a favor	5	20,722,815	13,759,000	6,963,815
1399 - Deterioro acumulado en cuentas por cobrar		-	-	-
<b>TOTAL ACTIVOS CORRIENTES</b>		<b>219,244,939</b>	<b>45,547,719</b>	<b>173,697,220</b>
<b>ACTIVOS NO CORRIENTES</b>				
<b>PROPIEDAD PLANTA Y EQUIPOS</b>				
1520 Maquinaria y equipos	6	1,381,985,400	1,380,785,400	1,200,000
1524 Equipos de oficina		1,178,715,832	1,177,515,832	1,200,000
1528 Equipo de computyo y comunicaci3n		111,594,186	111,594,186	-
1592 -Depreciaci3n acumulada y deterioros	6	91,675,382	91,675,382	-
<b>TOTAL PROPIEDAD PLANTA Y EQUIPOS NETA</b>		<b>245,743,450</b>	<b>179,360,540</b>	<b>66,382,910</b>
		1,136,241,950	1,201,424,860	65,182,910
<b>TOTAL ACTIVOS</b>		<b>1,355,486,889</b>	<b>1,246,972,579</b>	<b>108,514,310</b>
<b>PASIVOS</b>				
<b>PASIVOS CORRIENTES</b>				
2205 Proveedores nacionales	7	14,036,833	89,849,848	75,813,015
2335 Costos y gastos por pagar	8	12,065,827	9,671,940	2,393,887
2365 Retenciones en la fuente	9	2,601,000	4,055,000	1,454,000
2370 Retenci3n y aportes de n3mina	10	2,385,780	2,112,521	273,259
2380 Acreedores varios	11	3,023,759	2,371,495	652,264
2404 Impuesto de renta y complementarios		-	5,365,000	5,365,000
2408 Impueto sobre las ventas por pagar		44,541,000	34,774,000	9,767,000
2472 Impuesto al azar y juegos	12	35,224,857	31,446,752	3,778,105
2301 Beneficios a los empleados al corto plazo	13	30,168,585	16,768,250	13,400,335
<b>TOTAL PASIVOS CORRIENTES</b>		<b>144,047,641</b>	<b>196,414,806</b>	<b>52,367,165</b>
<b>PASIVOS AL LARGO PLAZO</b>				
2105 Obligaciones Financieras		-	-	-
<b>TOTAL PASIVOS</b>		<b>144,047,641</b>	<b>196,414,806</b>	<b>52,367,165</b>
<b>PATRIMONIO</b>				
3105 Capital suscrito y pagado		650,000,000	500,000,000	150,000,000
3610 Utilidad del ejercicio		10,881,475	3,572,539	7,308,936
3710 Resultados acumulados		117,158,248	120,730,787	3,572,539
3710 Transici3n al nuevo marco t3cnico normativo		667,716,021	667,716,021	-
<b>TOTAL PATRIMONIO</b>		<b>1,211,439,248</b>	<b>1,050,557,773</b>	<b>160,881,475</b>
<b>PASIVOS Y PATRIMONIO</b>		<b>1,355,486,889</b>	<b>1,246,972,579</b>	<b>213,248,640</b>


  
 FLOR DE MARIA DUQUE GIRALDO  
 CC.24.727.907  
 Representante legal

  
 BENJAMIN ALVARAN GALVIS  
 CC.10.275.379  
 CPT.58279-T  
 Contador

**INVERSIONES PUNTO ROJO S.A.S**  
**NIT. 900.189.717-9**  
**Manizales (Caldas) "Generador de recursos VIGILADO SUPERSALUD"**

**ESTADO DE RESULTADO COMPARATIVO**

		A 31/DIC/2017	A 31/DIC/2016	VARIACION ABSOLUTA
4135	COMERCIO AL POR MAYOR Y MENOR	\$1,178,775,343.00	1,038,966,572	139,808,771
4175	Devoluciones y descuentos	-	-	-
	<b>INGRESOS NETOS PRESTACION DE SERVICIOS</b>	<b>1,178,775,343</b>	<b>1,038,966,572</b>	<b>139,808,771</b>
	<b>COSTO DE PRESTACION DE SERVICIOS SALUD</b>	<b>-</b>	<b>-</b>	<b>-</b>
	<b>UTILIDAD BRUTA EN PESTACION DE SERVICIOS</b>	<b>1,178,775,343</b>	<b>1,038,966,572</b>	<b>139,808,771</b>
	<b>GASTOS OPERACIONALES DE ADMINISTRACION</b>	<b>154,472,741</b>	<b>110,101,668</b>	<b>44,371,073</b>
5105	Gastos de personal	128,373,393	93,167,867	35,205,526
5110	Gastos por honorarios	10,127,453	7,214,000	2,913,453
5115	Gastos por impuestos	877,092	514,088	363,004
5125	Contribuciones y afiliaciones	4,624,000	-	4,624,000
5130	Seguros	-	-	-
5135	Servicios	-	-	-
5140	Gastos legales	1,904,308	1,837,014	67,294
5145	Mantenimientos y reparaciones	600,423	167,948	432,475
5150	Adecuaciones e instalaciones	-	103,448	103,448
5155	Gastos de viaje	-	-	-
5160	Depreciación propiedad planta y equipos	5,427,099	6,054,912	627,813
5165	Amortizaciones	-	300,000	300,000
5195	Diversos	2,538,973	742,391	1,796,582
	<b>GASTOS OPERACIONALES DE VENTAS</b>	<b>1,013,100,482</b>	<b>912,984,479</b>	<b>100,116,003</b>
5205	Gastos de personal	199,027,452	159,381,025	40,000,000
5210	Gastos por honorarios	-	-	-
5215	Gastos por impuestos	396,987,341	339,992,906	56,994,435
5220	Arrendamientos	108,000,000	112,005,888	4,005,888
5225	Contribuciones y afiliaciones	-	4,424,728	4,424,728
5230	Seguros	2,534,745	4,735,917	2,201,172
5235	Servicios	124,331,807	116,188,258	8,143,549
5240	Gastos legales	713,859	447,700	266,159
5245	Mantenimientos y reparaciones	16,349,872	17,175,101	825,229
5255	Gastos de viajes	606,360	552,758	53,602
5260	Depreciación propiedad planta y equipos	60,955,811	54,341,431	6,614,380
5265	Amortizaciones	-	-	-
5295	Diversos	103,593,235	103,738,767	145,532
	<b>UTILIDAD (PERDIDA) OPERACIONAL</b>	<b>11,202,120</b>	<b>15,880,425</b>	<b>4,678,305</b>
4210	INGRESOS FINANCIEROS	1,568,253	1,422,963	145,290
4230	HONORARIOS	-	-	-
4250	RECUPERACIONES	3,932,480	1,573,814	2,358,666
4295	DIVERSOS	7,149,129	171,245	6,977,884
5305	GASTOS FINANCIEROS	5,547,241	8,854,747	3,307,506
5315	GASTOS EXTRAORDINARIOS	1,155,839	1,138,672	17,167
5395	OTROS GASTOS NO OPERACIONALES	43,814	605,754	561,940
	<b>UTILIDAD (O PERDIDA) ANTES DE IMPUESTOS</b>	<b>17,105,087</b>	<b>8,449,274</b>	<b>8,655,813</b>
5501	IMPUESTO A LAS GANANCIAS CORRIENTES	6,223,612	4,876,735	1,346,877
3301	RESERVAS OBLIGATORIAS	-	-	-
3501	RESULTADOS DEL EJERCICIO	10,881,475	3,572,539	7,308,936

  
**FLOR DE MARIA DUQUE GIRALDO**  
**CC.24.727.907**  
**Representante legal**

  
**BENJAMIN ALVARAN GALVIS**  
**CC.10.275.379**  
**CPT.58279-T**  
**Contador**

**INVERSIONES PUNTO ROJO S.A.S**  
**NIT. 900.189.717-9**  
 Manizales (Caldas) "Generador de recursos VIGILADO SUPERSALUD"


**INVERSIONES PUNTO ROJO SAS**  
**900.189.717-9**

**ESTADO DE FLUJO EFECTIVO**  
**A DICIEMBRE 31 DE:**

	2,017
<b>EFFECTIVO AL INICIO DEL PERIODO</b>	<b>17,500,270</b>
<b><u>GASTOS QUE NO REPRESENTAN DESEMBOLSOS:</u></b>	
Excedente y/o Perdida Neta del Periodo	-
Cargos Diferidos	<b>10,764,608</b>
Gasto Depreciacion	<b>66,382,910</b>
Gasto Por Deterioro	-
Otros Gastos que no representan desembolso de efectivo	-
<b>GENERACION INTERNA DE FONDOS</b>	<b>77,147,518</b>
<b><u>VARIACION PARTIDAS OPERACIONALES</u></b>	
Aumento y/o Disminucion de Cuentas por cobrar	<b>102,737,118</b>
Aumento y/o Disminucion de Costos y Gastos Por Pagar	<b>66,962,101</b>
Aumento y/o Disminucion de Recaudo Fiscal e Impuestos	- <b>16,028,825</b>
Aumento y/o Disminucion de Beneficio a Empleados	- <b>14,325,858</b>
Aumento y/o Disminucion de Otras Cuentas Por Pagar	-
<b>EFFECTIVO NETO PROVISTO POR ACTIVIDADES DE OPERACIÓN</b>	<b>139,344,536</b>
<b><u>VARIACION PARTIDAS DE INVERSION</u></b>	
Aumento y/o Disminucion en Inversiones Propiedad Planta y Equipo	- <b>1,200,000</b>
Aumento y/o Disminucion en Otras Inversiones	-
<b>EFFECTIVO NETO UTILIZADO POR ACTIVIDADES DE INVERSION</b>	<b>1,200,000</b>
<b><u>VARIACION PARTIDAS DE FINANCIACION</u></b>	
Aumento y/o Disminucion de Obligaciones Financieras	-
Aumento y/o Disminucion en Aportes Sociales	- <b>150,000,000</b>
<b>EFFECTIVO NETO UTILIZADO POR ACTIVIDADES DE FINANCIACION</b>	<b>150,000,000</b>
<b>EFFECTIVO AL FINAL DEL PERIODO</b>	<b>82,792,324</b>

NOTA: El saldo final de Efectivo se encuentra representado en:

- Caja	80,965,301
- Bancos Nacionales	1,827,023
<b>EFFECTIVO AL FINAL DEL PERIODO</b>	<b>82,792,324</b>

  
**FLOR DE MARIA DUQUE GIRALDO**  
 CC.24.727.907  
 Representante legal


  
**BENJAMIN ALVARAN GALVIS**  
 CC.10.275.379  
 CPT.58279-T  
 Contador

**INVERSIONES PUNTO ROJO S.A.S**  
**NIT. 900.189.717-9**  
 Manizales (Caldas) "Generador de recursos VIGILADO SUPERSALUD"

**INVERSIONES PUNTO ROJO SAS**  
**900.189.717-9**  
**ESTADO DE CAMBIOS EN EL PATRIMONIO**  
 CIFRAS EN PESOS COLOMBIANOS

CONCEPTO	SALDO DICIEMBRE 31 DE	AUMENTO DEL	DISMINUCION	SALDO
	2016	PERIODO	DEL PERIODO	DICIEMBRE 31 DE 2017
Capital suscrito y pagado	500,000,000	150,000,000	-	650,000,000
Excedentes acumulados	- 117,158,248	10,881,475	-	- 106,276,773
Reservas	-	-	-	-
Efectos de conversion	667,716,021	-	-	667,716,021
Valor razonable costo atribuido propiedad planta y equipo	667,716,021	-	-	667,716,021
<b>SALDO TOTAL</b>	<b>1,050,557,773</b>	<b>160,881,475</b>	<b>-</b>	<b>1,211,439,248</b>

  
 FLOR DE MARIA DUQUE GIRALDO  
 CC.24.727.907  
 Representante legal

  
 BENJAMIN ALVARAN GALVIS  
 CC.10.275.379  
 CPT.58279-T  
 Contador